
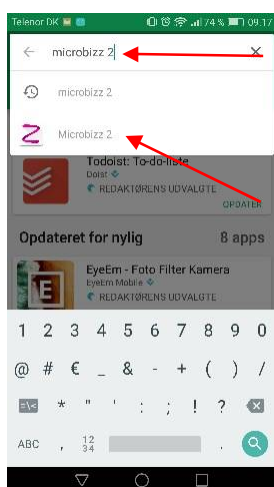


# Geninstallation af Microbizz app



Åbn Play Butik



Skriv Microbizz 2 i søgefeltet

Vælg Microbizz 2 på søgelinjen



Vælg AFINSTALLER



Vælg INSTALLER

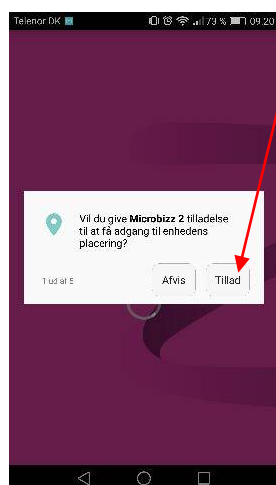
# Geninstallation af Microbizz app



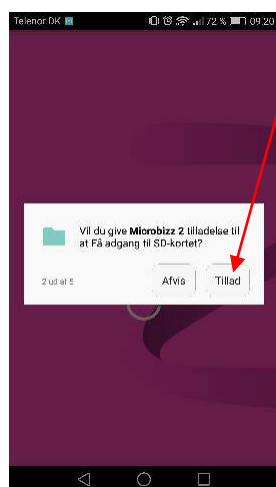
Afvent, at Microbizz 2 app installerer



Tryk på ÅBN

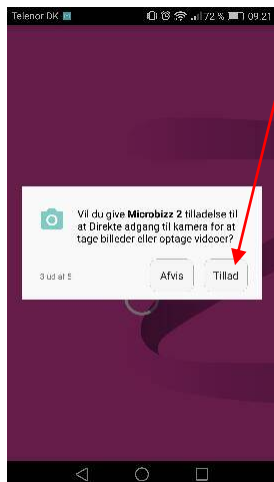


Tillad Microbizz 2 at få adgang til enhedens placering

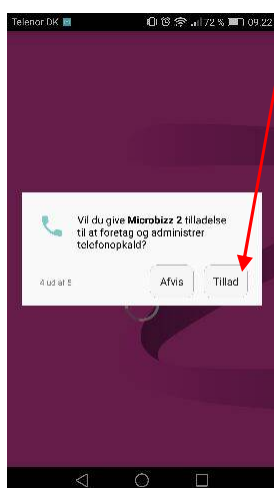


Tillad Microbizz 2 at få adgang til SD-kortet

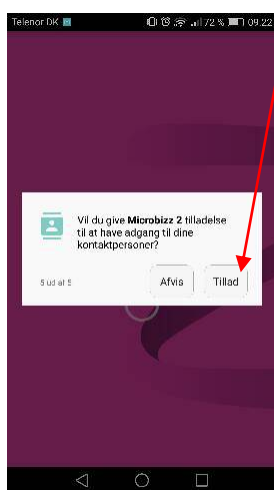
# Geninstallation af Microbizz app



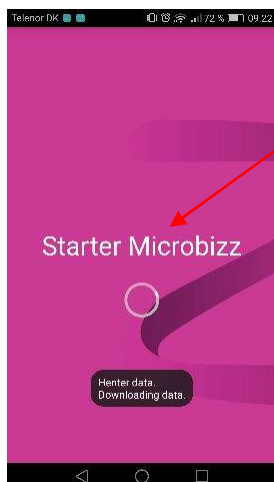
Tillad Microbizz 2 Direkte adgang til telefonens kamera



Tillad Microbizz 2 at foretage telefonopkald

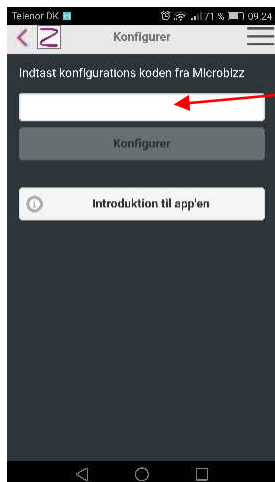


Tillad Microbizz 2 adgang til kontaktpersoner



Microbizz 2 starter

# Geninstallation af Microbizz app



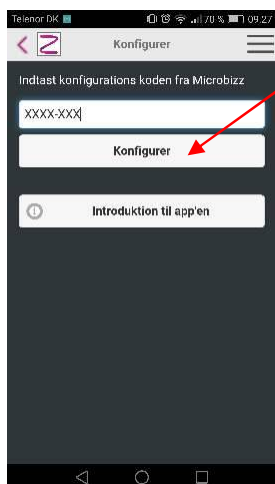
App'en skal bruge din personlige konfigurationskode for at starte.

Koden består af 7 tal

Din Microbizz administrator kan give dig din personlige kode, men du er, i forbindelse med denne opdatering, velkommen til at kontakte Microbizz support for at få din personlige kode udleveret

**7023 5323 - Indvalg 2**

Vær opmærksom på, at koden udløber indenfor 4 minutter, så hvis du ikke når at indtaste koden, skal du have en ny udleveret.



Tryk på boksen Konfigurer



Afvent, at app'en henter data



Når din forside vises er app'en klar til brug